

Cromakit, S.L.

Enseñanza



Enseñanza

<i>Kits de prácticas de Laboratorio</i>	4
Kits de prácticas de Biología Molecular	4
Kits de prácticas de Laboratorio Clínico	4
<i>Modelos</i>	11
Modelos anatómicos	5
Modelos botánicos	11
Modelos moleculares	13
Modelos zoología	13
<i>Preparaciones microscópicas</i>	15
Colecciones de preparaciones	15

Kits de prácticas de Laboratorio

Danagen

Danagene Plant DNA kit - 50 test - Kits para extracción de ADN a partir de plantas. 50 extracciones 0604.1

DLD Diagnostika

SDMA Elisa 12x8 test EA20396

Zeulab

Control positivo para Penicilina-G 5 Unds ZEPG5

Kit de detección de inhibidores en alimentos ZEEXT25

*Test cualitativo de screening para la detección de inhibidores en alimentos.
Basado en la inhibición del crecimiento de G. thermophile.
25 tubos individuales + 25 pipetas.*

Kit Elisa para la detección de leche de vaca en queso de oveja o cabra ZERCB96

*Test cuantitativo para la detección de leche de vaca en queso de oveja o cabra.
Basado en un ensayo inmunoenzimático tipo ELISA sandwich basado en la detección específica de las IgG bovinas.
1xplaca microtiter partible (96 tests)*

Kit para la detección de leche de vaca en leche o queso de oveja o cabra ZEICB

*Test cualitativo para la detección de leche de vaca en leche o queso de oveja o cabra.
Basado en inmunocromatografía (inmunoensayo de flujo lateral)
25 tiras individuales*

Kit para la detección de β -Lactoglobulina y Caseína en alimentos y superficies ZEPRLBC10

*Test cualitativo para la detección de β -Lactoglobulina y Caseína en alimentos y superficies.
Basado en inmunocromatografía (inmunoensayo de flujo lateral).
10 tiras reactivas.*

Test para la determinación de microcistinas y nodularinas en agua. 30 test ZEMCT32

*Test semicuantitativo para la determinación de microcistinas y nodularinas en agua.
Basado en la inhibición de la actividad enzimática de una fosfatasa por las microcistinas.
Formato tubo (32 tests).*

Kits de prácticas de Biología Molecular

Danagen

Danaextractor saliva - Kits para extracción de ADN a partir de saliva. 25 test DNES2-25

Electroforeisi vertical de proteínas. Kit para seis grupos de alumnos ELECROT1

Practica de electroforeisiss en gel de agarosa.. Kit para cuatro grupos de alumnos ELECBASICA

Practica para la determinacion del peso molecular de proteínas por electroforesis en gel. † para seis grupos de alumnos ELECROT2

Kits de prácticas de Laboratorio Clínico

Danagen

Inmunodifusión radial doble "OUCHTERLONY" 10 Test INMUNO3

Modelos anatómicos

3B Scientific

Brazo entrenamiento inyección IV - P50/1

1021418



CPR Lilly, blanco

1017772

Nahita

Cabeza y cuello

QBB026



Cavidad bucal

QBB040



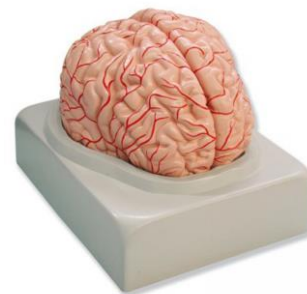
Cavidad nasal

QBB004



Cerebro humano, 2 partes

QBB028



Cerebro humano, 9 partes

QBB027



Columna vertebral flexible

QBB007



Corazón

QBB005



Corpúsculo renal

QBB017





Laringe

QBB022



Médula espinal

QBB024



Mini esqueleto, 45 cm

QBB010



Mini torso humano

QBB015



Mitad de mandíbula inferior

QBB034



Molar superior c/3 raíces

QBB035



Oído 1.5x

QBB003



Oído 3x

QBB002



Ojo

QBB001



Premolar superior c/2 raíces

QBB033





Sección de ojo

QBB016



Sección de piel

QBB029



Sistema respiratorio

QBB008



Sistema urinario

QBB018



Torso humano bisexo, espalda abierta

QBB041



Torso practicas RCP (Adulto)

QBB039



Vértebras y pelvis

QBB006



Modelos botánicos

Nahita

Célula vegetal

QBG004



Fertilización de agiosperma

QBG007



Flor de melocotón

QBG003



Haz vascular

QBG006



Mitosis

QBN003



Sección de hoja


QBG005



Sección long. de raíz

QBG002





Modelos moleculares

Nahita

Kit molecular Bioquímica - Profesor

QBR005

Kit molecular química organica - Alumno

QBR003

Kit molecular química organica - Profesor

QBR004



Modelos zoología

Nahita

Ameba

QBN002



Célula animal

QBN001



Disección de langosta

QBN005

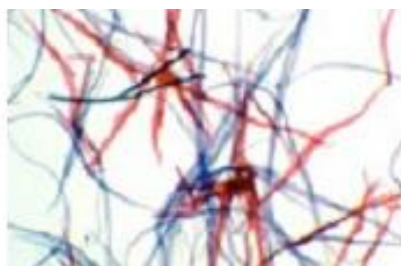
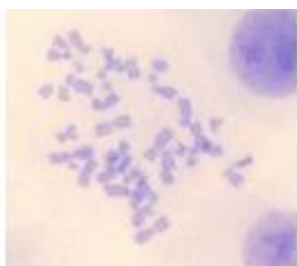


Disección de lombriz

QBN004



Preparaciones microscópicas



Nahita

Animal unicelular, m.e.	QGJ002
Arteria y vena, s.t.	QGB046
Cerebro humano , tinción plata	QGB031
Cromosomas gigantes de glandula salival	QGB003
Cromosomas humanos en sangre, masculinos	QGB077
Epitelio ciliado, sec	QGB079
Epitelio simple plano	QGB011
Extensión de esperma humano	QGB051
Extensión de sangre humana	QGB017
Extensión de tres tipos de bacterias (coco, espirilo y bacilo)	QGJ046
Ganglio linfático, sec	QGB054
Mitosis de punta e Raiz de Cebolla s.l.	QGF046
Mitosis en huevos de Áscaris de caballo	QGB001
Ovario de coneja	QGB050
Sección de Epitelio estratificado plano	QGB012

Zuzi

Cercaria de Schistosoma, m.e. (10)	QGJ065
Cisticerco de Tenia, m.e. (10)	QGJ012
Clonorchis Sinensis (duela china), m.e. (10)	QGJ049
Conjugación Schistosoma macho-hembra, m.e. (10)	QGJ031
Hembra de áscaris, s.t. (10)	QGJ014
Hembra de Schistosoma, m.e. (10)	QGJ030
Huevos de Schistosoma, m.e. (10)	QGJ064
Macho de áscaris, s.t. (10)	QGJ013
Macho de Schistosoma, m.e.(10)	QGJ029
Macho y hembra de áscaris, s.t. (10)	QGJ015
Miracidio de Schistosoma, m.e. (10)	QGJ028
Turbelaria mostrando tubo intestinal, m.e. (10)	QGJ048
Turbelaria, m.e. (10)	QGJ010
Turbelaria, s.t. (10)	QGJ011

Colecciones de preparaciones

Zuzi

Colección anatomía de insectos, 24 preparaciones	QGR007
Colección ciclos vitales, 14 preparaciones	QGR009
Colección genética, 5 preparaciones	QGR006
Colección histología animal, 24 preparaciones	QGR001
Colección histología vegetal, 24 preparaciones	QGR002
Colección microorganismos, 13 preparaciones	QGR008
Colección organografía animal, 25 preparaciones	QGR003
Colección organografía vegetal, 25 preparaciones	QGR004
Colección reproducción animal y vegetal, 24 preparaciones	QGR005
Colección zoología, 40 preparaciones	QGR010

Condiciones generales de venta

*Precios válidos hasta fecha indicada o finales del 2020
I.V.A. No Incluido.*

Los precios incluidos en esta tarifa son netos, aplicándose los impuestos que legamente estén establecidos en cada caso. Son válidos para salidas de nuestro almacén y hasta la fecha indicada.

*Cromakit, S.L. se reserva el derecho de modificar la presente lista sin previo aviso.
Para pedidos inferiores al pedido mínimo, se incluirá una participación en portes.
Revisión del 11/06/2020*

Formas de contacto

 **958 412 886**



 **958 412 349**

 **pedidos@cromakit.es**

Lunes a Jueves

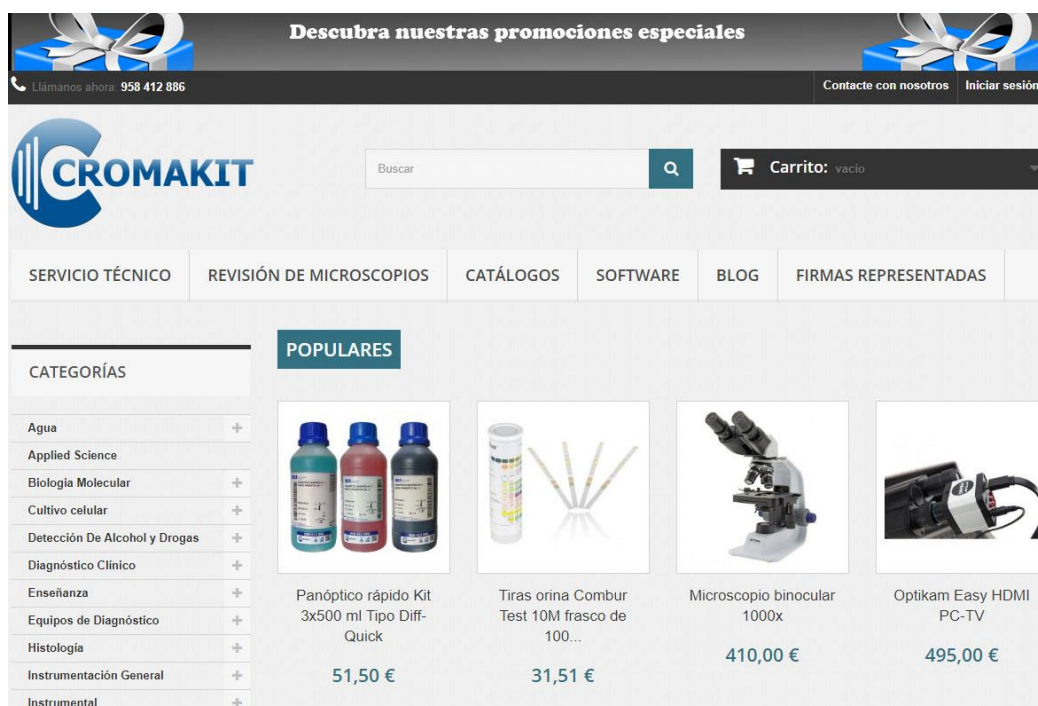
09:00 - 14:00

16:00 - 19:30

Viernes

08:30 - 14:30

**Descubra nuestro amplio catálogo.
Todos los productos y novedades en:
www.cromakit.es**



Descubra nuestras promociones especiales

Llámanos ahora: 958 412 886

Contacte con nosotros Iniciar sesión

CROMAKIT

Buscar





Carrito: vacío

SERVICIO TÉCNICO REVISIÓN DE MICROSCOPIOS CATÁLOGOS SOFTWARE BLOG FIRMAS REPRESENTADAS

CATEGORÍAS

- Agua
- Applied Science
- Biología Molecular
- Cultivo celular
- Detección De Alcohol y Drogas
- Diagnóstico Clínico
- Enseñanza
- Equipos de Diagnóstico
- Histología
- Instrumentación General
- Instrumental

POPULARES

 Panóptico rápido Kit 3x500 ml Tipo Diff-Quick 51,50 €	 Tiras orina Combur Test 10M frasco de 100... 31,51 €	 Microscopio binocular 1000x 410,00 €	 Optikam Easy HDMI PC-TV 495,00 €
--	--	---	--

Sede Central
Calle Tucumán 8 Nave B
18200 Maracena (Granada)
Tlf. +34 958 412 886

Delegación Madrid
Calle Teobaldo 1
28025 Madrid
Tlf. +34 645 833 041

Delegación Málaga
Av. Juan Sebastián Elcano, 181
29017 Málaga
Tlf. +34 656 933 158